

ABLAUF TERMINBUCHUNG



Wichtiger Hinweis zu Beginn:

- Eltern der 1. und 3. Klassen buchen **nur** „Elterngespräche“ bei der gewünschten Lehrkraft und **keine** „KEL-Gespräche.“ (Diese finden beim zweiten Elternsprechtag statt.)
- Eltern der 2. und 4. Klassen buchen zu den Elterngesprächen auch ein (verpflichtendes) „KEL-Gespräch“ bei einer in der Klasse unterrichtenden Lehrkraft oder wie zuvor mit einer Lehrkraft mündlich vereinbart. Bei einem KEL-Gespräch ist das Elterngespräch mit dieser Lehrkraft bereits inkludiert.

Buchungsablauf:

1. Besuchen Sie unsere Homepage www.mittelschule-pergt.at/stadtzentrum
2. Im Menü oben finden Sie unter Team den Unterpunkt Elternsprechtag
3. Nach einigen allgemeinen Informationen finden Sie unten den Button **Termin buchen** (Mit einem Klick kommen Sie zur Buchungsseite)
4. Wählen Sie nun zu Beginn das gewünschte Gesprächsformat. Beachten Sie dabei bitte die oben angeführten Hinweise.



Team | **Neue Mittelschule**

Direktorin

Sekretariat

Lehrer/innen

Schüler/innen

Sprechstunden

Elternsprechtag ←

SuSA

Elterngespräch

Wir laden Sie als Erziehungsberechtigti... [Weitere Informatior](#)

5 Minuten

KEL-Gespräch

Wir laden beim ersten Elternsprechtag... [Weitere Informatior](#)

15 Minuten

5. Wählen Sie im nächsten Schritt die gewünschte Lehrkraft aus.

MITARBEITER AUSWÄHLEN (OPTIONAL)

Jeder



6. Anschließend wählen Sie links im Kalender den 30.11. und rechts die gewünschte Uhrzeit aus. Ihnen werden hier nur die noch verfügbaren Zeiten einer Lehrkraft angezeigt.

DATUM

UHRZEIT

< > November 2022

Mo	Di	Mi	Do	Fr	Sa	So
	1	2	3	4	5	6
7	8	9	10	11	12	13
14	15	16	17	18	19	20
21	22	23	24	25	26	27
28	29	30 ←				

15:00	15:05	15:10
15:15	15:20	15:25 ←
15:30	15:35	15:40
15:45	15:50	15:55
16:00	16:05	16:10

7. Geben Sie nun Ihren **Namen als Erziehungsberechtigten (Pflichtfeld)** und eine **gültige Mailadresse (Pflichtfeld)** ein, die Sie regelmäßig abrufen. An diese Mailadresse erhalten Sie dann auch die Buchungsbestätigung.

Optional können Sie noch eine Telefonnummer angeben und unter Notizen Hinweise, was Ihnen beim bevorstehenden Gespräch ein Anliegen ist.

 **IHRE DETAILS HINZUFÜGEN**

Name 
Name


E-Mail 
E-Mail


Telefonnummer (optional)
Ihre Telefonnummer hinzufügen


Notizen (optional)
Alle speziellen Anfragen hinzufügen

8. Unter Zusatzinformationen führen Sie bitte den **Namen Ihres Kindes an (Pflichtfeld)**, wählen die entsprechende **Klasse aus (Pflichtfeld)** und schreiben kurz, in **welchem Fach Sie eine genauere Information wünschen (Pflichtfeld)**.


 **GEBEN SIE ZUSATZINFORMATIONEN AN**

Vor- und Nachname Ihres Kindes 
Ihre Antwort hier hinzufügen

Welche Klasse besucht Ihr Kind? 
– Option auswählen –


Für welches Fach bzw. welche Fächer wünschen Sie bei der Lehrkraft nähere Informationen? 
Ihre Antwort hier hinzufügen


9. Setzen Sie einen Haken für die Einwilligung der Verarbeitung Ihrer eingegebenen Daten und klicken auf den Button „Buchen“.


 Ich willige ein, dass meine angegebenen Daten für die Planung des Elternsprechtages gespeichert und verwendet werden. Ich nehme weiter zur Kenntnis, weitere Informationen zum Datenschutz auf Wunsch bei der Schulleitung einholen zu können.



 **Buchen**

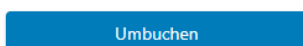
10. Abschließend sehen Sie eine Zusammenfassung der getätigten Buchung. Zusätzlich erhalten Sie eine Bestätigungsmail an die von Ihnen angegebene Mailadresse. Sie können nun eine neue Buchung bei einer anderen Lehrkraft vornehmen oder alternativ die getätigte Buchung umbuchen oder stornieren.

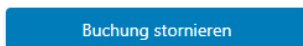
Anstehende Buchung 
Elterngespräch


 Mittwoch, 30. November 2022


 15:00 (5 Minuten)

 Umbuchen

 Buchung stornieren

 Neue Buchung

 Alle Zeiten sind in \“(UTC+01:00) Amsterdam, Berlin, Bern, Rome, Stockholm, Vienna\”.